

ЗАКЛЮЧЕНИЕ

Контрольно – счетной комиссии Павловского муниципального района на отчет об исполнении бюджета за 2022 год

Общие положения

Заключение Контрольно-счетной комиссии Павловского муниципального района на отчет администрации Павловского муниципального района об исполнении бюджета за 2022 год (далее – заключение) подготовлено в соответствии с Бюджетным кодексом РФ, Уставом Павловского муниципального района, Положением о бюджетном процессе в Павловском муниципальном районе и Положением о Контрольно-счетной комиссии Павловского муниципального района.

В соответствии с п. 3 ст. 264.4 Бюджетного кодекса РФ и п.2 ст. 74 Положения о бюджетном процессе в Павловском муниципальном районе отчет об исполнении бюджета Павловского муниципального района за 2022 год представлен администрацией Павловского муниципального района в Контрольно-счетную комиссию в установленный срок¹.

При подготовке заключения использованы результаты проведенных контрольных и экспертно-аналитических мероприятий за отчетный период, иные материалы, содержащие информацию и характеризующие исполнение бюджета в 2022 году.

Заключение основано на данных годового отчета об исполнении бюджета Павловского муниципального района и результатах внешней проверки бюджетной отчетности главных распорядителей бюджетных средств². Перечень и содержание документов, представленных одновременно с отчетом, соответствует п.3 ст.264(1), п.2 ст.264(5) Бюджетного Кодекса РФ.

Основные показатели исполнения бюджета Павловского муниципального района

Исполнение бюджета Павловского муниципального района производилось на основании Решения Совета народных депутатов Павловского муниципального района от 23.12.2021 № 263 «Об утверждении бюджета Павловского муниципального района на 2022 год и на плановый период 2023 и 2024 годов». В течение года бюджет уточнен в сторону увеличения по доходам на 37,9 % (641 687,7 тыс рублей) и расходам – на 38,8 % (657 581,3 тыс рублей). Прогнозируемый дефицит бюджета в результате уточнений увеличился в 3,9 раза или на 15 893,6 тыс рублей. Уточнение плана произведено, в основном, за счет увеличения безвозмездных поступлений из областного бюджета.

Фактически доходы бюджета составили 2 327 930,7 тыс рублей (99,8 % плана), расходы произведены в сумме 2 287 958,5 тыс рублей (97,2 %). Бюджет исполнен с профицитом в сумме 39 972,2 тыс. рублей.

¹ В соответствии с п.2 ст. 74 Положения о бюджетном процессе в Павловском муниципальном районе отчет об исполнении бюджета Павловского муниципального района администрация Павловского муниципального района предоставляет в Контрольно-счетную комиссию отчет об исполнении бюджета не позднее 1 апреля текущего финансового года.

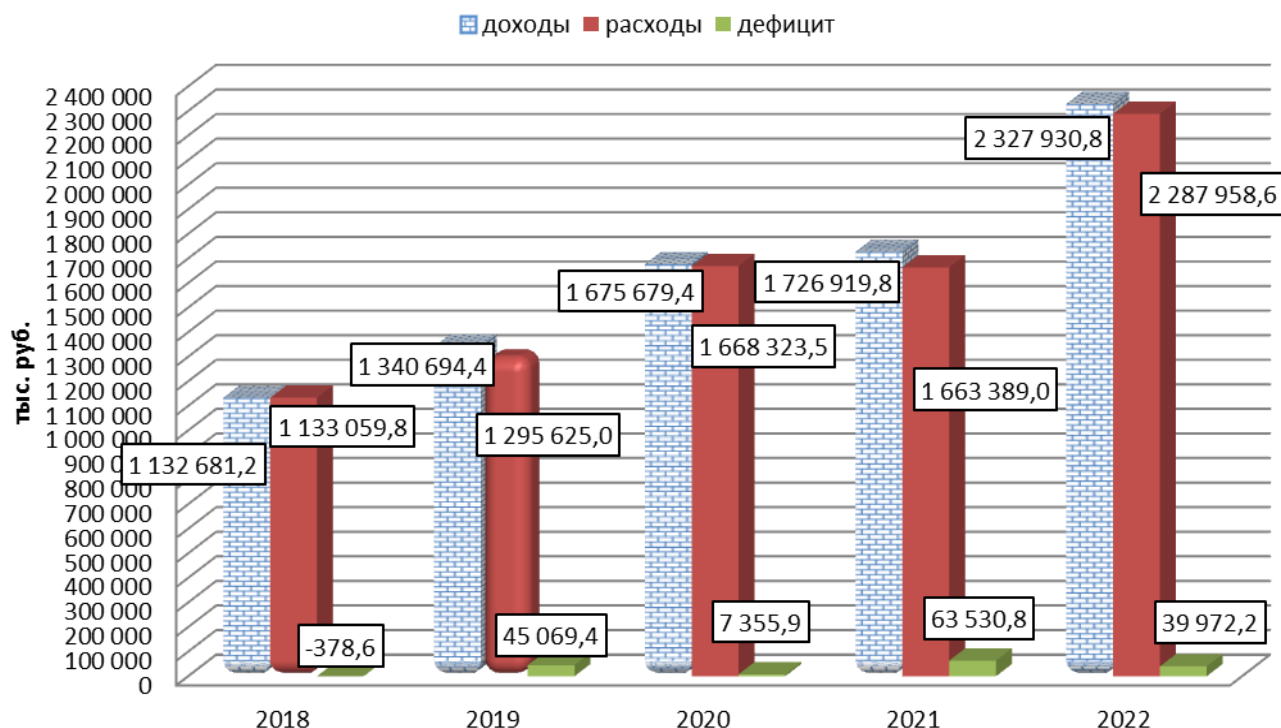
² В ходе внешней проверки бюджетной отчетности распорядителей бюджетных средств фактов, повлиявших на достоверность отчетности об исполнении бюджета за 2022 год, не выявлено.

Информация об утверждении, уточнении и исполнении бюджета представлена в таблице 1.

Таблица 1

Показатель	Первоначально утвержденный план ³ , тыс рублей	Уточненный план ⁴ , тыс рублей	Изменение плана, %	Фактическое исполнение, тыс рублей	Исполнение уточненного плана, %
Доходы, всего, в т.ч.	1 690 988,2	2 332 675,9	137,9	2 327 930,7	99,8
налоговые и неналоговые доходы	423 405,5	532 408,6	125,7	548 160,6	103,0
безвозмездные поступления	1 267 582,7	1 800 267,2	142,0	1 779 770,1	98,9
Расходы	1 696 388,2	2 353 969,5	138,8	2 287 958,5	97,2
Дефицит (-), профицит (+)	- 5 400,0	- 21 293,6	в 3,9 раза	39 972,2	

В отчетном году сохранена тенденция роста доходной и расходной частей бюджета (рисунок 1). В 2022 году по сравнению с предыдущим годом доходы возросли на 601 010,7 тыс. рублей или на 34,8 %, расходы увеличились на 624 569,6 тыс. рублей или 37,5 %, снижение профицита на 23 558,6 тыс. рублей или в 1,6 раза.



Анализ динамики основных параметров бюджета за пятилетний период (2018-2022 годы) приведен в таблице 2.

³ В соответствии с Решением Совета народных депутатов от 23.12.2021 № 263 «Об утверждении бюджета Павловского муниципального района на 2022 год и плановый период 2023 и 2024 годы» в первоначальной редакции

⁴ Уточнение бюджета путем внесения изменений в Решение Совета народных депутатов от 23.12.2021 № 263 «Об утверждении бюджета...» и сводную бюджетную роспись.

Таблица 2

Показатель	2018	2019	2020	2021	2022
Доходы					
- сумма (тыс.рублей);	1 132 681,2	1 340 694,4	1 675 679,4	1 726 919,8	2 327 930,8
- исполнение плана(%).	100,0%	96,5%	99,3%	95,3%	99,8%
Расходы					
- сумма (тыс.рублей);	1 133 059,8	1 295 625,0	1 668 323,5	1 663 389,0	2 287 958,6
- исполнение плана(%).	98,8%	93,6%	97,3%	90,7%	97,1%
Дефицит(-), профицит(+)					
- сумма (тыс.рублей);	-378,6	45 069,4	7 355,9	63 530,8	39 972,2
- отношение к доходам без учета безвозмездных поступлений (%).	0,1%				

Доходы бюджета Павловского муниципального района

Доходы бюджета в 2022 году составили 2 327 930,8 тыс. рублей (99,8 % плана), в т.ч. налоговые и неналоговые доходы – 548 160,4 тыс. рублей (103,0 %), безвозмездные поступления – 1 779 770,1 тыс. рублей (98,9%). По сравнению с предыдущим годом доходная часть бюджета увеличилась на 601 010,7 тыс. рублей или 34,8 (таблица 3).

Таблица 3

Вид дохода	Уточненный план тыс. рублей	Исполнено в 2022 году		К предыдущему году	
		тыс. рублей	%	тыс. рублей	%
Налоговые доходы	471 445,0	484 454,3	102,8	87 373,3	122,0
Неналоговые доходы	60 963,7	63 706,1	104,5	- 21 836,1	34,9
ИТОГО налоговые и неналоговые доходы	532 408,6	548 160,4	103,0	65 537,2	113,6
Безвозмездные поступления	1 800 267,2	1 779 770,1	99,0	535 473,6	143,0
Всего доходов	2 332 675,9	2 327 930,8	99,8	601 010,7	134,8

В структуре доходов бюджета налоговые поступления составили 20,8%, неналоговые доходы – 2,7%, безвозмездные перечисления - 76,5 % . Структура доходов бюджета в 2022 году по сравнению с предыдущим годом изменилась: доля налоговых и неналоговых доходов уменьшилась на 4,8 п.п..

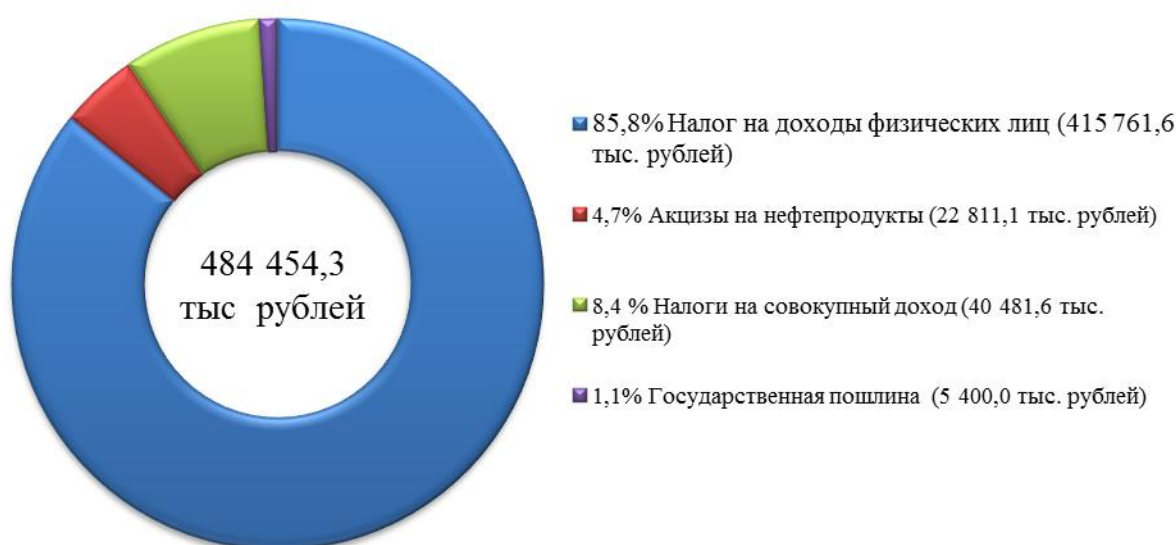
По сравнению с 2021 годом отмечается рост налоговых доходов на 87 373,3 тыс. рублей или на 22,0% и безвозмездных поступлений на 535 473,6 тыс. рублей или на 43,0%, при снижении неналоговых доходов на 21 836,1 тыс. рублей или в 1,3 раза.

Налоговые доходы поступили в сумме 484 454,3 тыс. рублей, что на 87 373,3 тыс. рублей выше уровня 2021 года. Исполнение плана по налоговым доходам составило 102,8%, в бюджет дополнительно поступило 10 009,3 тыс. рублей. План выполнен по всем видам налогов. Характеристика в разрезе видов налога приведена в таблице 4.

Таблица 4

Вид дохода	Исполнено в 2022 году			К предыдущему году	
	тыс рублей	Доля в общей сумме налоговых доходов (%)	%	тыс рублей	%
НДФЛ	415 761,6	85,8	102,2	83 992,8	125,3
Акцизы	22 811,1	4,7	100,4	4 431,5	124,1
Налоги на совокупный доход	40 481,6	8,4	110,4	-1 688,5	-4,0
Государственная пошлина	5 400,0	1,1	102,0	637,5	13,4
Всего доходов	484 454,3	100,0	102,8	87 373,3	122,0

Рисунок 2. Структура налоговых доходов бюджета в 2022 году



Основным налогом, формирующим собственные⁵ доходы районного бюджета, остается *налог на доходы физических лиц*. Сумма НДФЛ составила 415 761,6 тыс. рублей (102,2% плана), рост поступлений к уровню 2021 года - 83 992,8 тыс. рублей (125,3%).

Доходы от уплаты *акцизов на нефтепродукты* (дизельное топливо и автомобильный бензин) поступили в сумме 22 811,1 тыс. рублей (100,4 % плановых назначений). По сравнению с предыдущим годом поступления от данного источника увеличились на 4 431,5 тыс. рублей или 24,1 %.

Сумма *налогов на совокупный доход* составила 40 481,6 тыс. рублей. Плановые назначения выполнены на 110,4%. По сравнению с 2021 годом поступления по данной группе налогов уменьшились на 4,0% или 1 688,5 тыс. рублей:

⁵ Налоговые и неналоговые доходы районного бюджета

- УСН (налог, взимаемый в связи с применением упрощенной системы налогообложения) поступил в сумме 24 913,8 тыс. рублей (113,7% плановых назначений). Рост поступлений к уровню 2021 года составил 7 162,6 тыс. рублей (40,3%);

- ЕНВД (единый налога на вмененный доход), поступил со снижением к уровню 2021 года на 7 094,8 (в 31,9 раза) и составил 229,5 тыс. рублей. Снижение поступлений обусловлено отменой данной системы налогообложения с 01.01.2021 года;

- ЕСХН (единый сельскохозяйственный налог) 7 201,6 тыс. рублей. Снижение к 2021 году на 13,8 % (870,6 тыс. рублей), в связи с уплатой в 2021 году ООО «Золотой початок авансовых платежей.

В отчетном периоде сумма налога взимаемого в связи с применением патентной системы налогообложения составила 9 007,3 тыс. рублей (91,0 % поступлений 2021 года), или 109,4 % плановых назначений.

Государственная пошлина поступила в сумме 5 400,0 тыс. рублей, плановые назначения исполнены на 102,0%. Рост поступлений к предыдущему году составил 637,5 тыс. рублей (13,4%).

За счет **неналоговых доходов** сформировано 2,7 % доходов районного бюджета. По сравнению с предыдущим годом поступление неналоговых доходов уменьшилось на 21 836,1 тыс. рублей (1,3 раза) и составило 63 706,1 тыс. рублей. Основной причиной является снижение поступлений от продажи земельных участков, государственная собственность на которые не разграничена до 3 863,4 тыс. рублей (на 24 216,3 или в 7,3 раза к уровню 2021 года).

Основными источниками неналоговых поступлений, стали доходы от оказания платных услуг (43,3% в общей сумме неналоговых доходов или 27 600,0 тыс. рублей) и доходы от использования муниципального имущества (34,5% или 21 952,0 тыс. рублей). Характеристика основных видов неналоговых доходов приведена в таблице 5.

Таблица 5

Вид дохода	Исполнено в 2022 году		К предыдущему году	
	тыс. рублей	%	тыс. рублей	%
Доходы от использования муниципального имущества	21 952,0	101,4	2 424,7	112,4
Платежи при пользовании природными ресурсами	2 409,1	100,0	-2 572,8	-в 2,1 раза
Доходы от платных услуг	27 600,0	98,7	929,5	103,5
Доходы от продажи материальных и нематериальных активов	4 649,7	150,7	-23 697,4	-в 6,1 раза
Штрафы, санкции, возмещение ущерба	3 036,0	101,2	708,2	1,3 раза
Прочие неналоговые	4 059,3	142,6	371,7	110,0
Всего доходов	63 706,1	104,5	-21 836,1	-в 1,3 раза

Доходы от использования имущества, находящегося в муниципальной собственности, составили 21 952,0 тыс. рублей, что на 2 424,7 тыс. рублей (12,4%) выше уровня поступлений 2021 года. Плановые назначения так же перевыполнены на 292,7 тыс. рублей (1,4%).

Поступления по данному виду доходов увеличились за счет роста доходов полученных в виде арендной платы за земли на 2 865,2 тыс. рублей тыс. рублей⁶ при сокращение поступлений доходов от сдачи в аренду имущества в сумме 249,4 тыс. рублей⁷.

Поступления *доходов от оказания платных услуг* составили 27 600,0 тыс. рублей (98,7% плановых назначений). Рост поступлений к уровню 2021 года - 929,5 тыс. рублей (103,5%). Основными причинами, повлиявшими на сдержанный рост доходов по данному источнику стали:

-сокращение доходов от проката кинофильмов в связи с введением санкций на прокат зарубежных кинолент на территории РФ (- 2 328,6 тыс. рублей);

- сокращения количества оказанных физкультурно-оздоровительных услуг МКУ «Центр развития физической культуры, спорта и дополнительного образования» в связи с проведением капитального ремонта⁸ (-1 197,9 тыс. рублей);

- индексация родительской платы за присмотр и уход за детьми в дошкольных образовательных учреждениях (+1 741,3 тыс. рублей);

- реорганизация бюджетных общеобразовательных школ МКОУ Воронцовская СОШ и МКОУ Павловская СОШ №2 в казенные (+ 1 380,1 тыс. рублей);

- увеличение количества предоставляемых услуг МКУК «Центральная клубная система в связи со снятием «ковидных ограничений» (+ 1772,0 тыс. рублей).

Платежи за пользование природными ресурсами (плата за негативное воздействие на окружающую среду) поступили в сумме 2 409,1 тыс. рублей или 100,0 % плановых назначений. По сравнению с 2021 годом поступления уменьшились на 2 572,8 тыс. рублей или 2,1 раза. Снижение поступлений обусловлено, причислением МУП «Павловский ЖКХ» в 2021 году платы за 2018-2019 годы в сумме 2058,3 тыс. рублей.

Доходы от реализации имущества составили 786,3 тыс. рублей (130,5% плана), рост к уровню 2021 года составил 3,0 раза.

Доходы от продажи земельных участков, государственная собственность на которые не разграничена, за 2021 год поступили в сумме 3 863,4 тыс. рублей или 155,6 % от уточненного плана на год. В 2022 году заключено 36 договоров купли - продажи земельных участков, из которых 23 на земли, расположенные на территории городского поселения – город Павловск.

Доходы от продажи земельных участков, находящихся в собственности муниципальных районов в 2021-2022 годах не поступали.

Безвозмездные поступления составили 1 779 770,1 тыс. рублей (98,9% плана), что на 535 473,6 тыс. рублей (43%) выше уровня 2021 года. Характеристика в разрезе видов безвозмездных поступлений приведена в таблице 6.

⁶ Поступление авансовых платежей по новым договорам – 1513,2 тыс. рублей, изменением кадастровой стоимости земли – 1352,0 тыс. рублей и погашение задолженности прошлых лет – 250,5 тыс. рублей

⁷ Расторжение договоров аренды – 249,4 тыс. рублей

⁸ Период проведения капитального ремонта с 27.06.2022 по 16.12.2022 года

Таблица 6

Вид дохода	Исполнено в 2022 году		Доля в общей сумме, %	К предыдущему году	
	тыс. рублей	%		тыс. рублей	%
Дотации	192 356,0	100,0	10,8	69 197,0	156,2
Субсидии	897 100,8	98,1	50,4	379 809,7	173,4
Субвенции	525 194,1	100,0	29,5	51 064,0	103,6
Иные межбюджетные трансферты	137 297,9	99,4	7,7	39 679,6	199,7
Прочие безвозмездные	30 315,0	100,0	1,7	-2 113,9	-6,5
Возврат субсидий, субвенций и иных межбюджетных трансфертов, имеющих целевое назначение, прошлых лет	-2 493,5	х	х	-2 162,6	-в 7,5 раза
Итого	1 779 770,1	98,9	100,0	535 473,6	143,0

Основной причиной значительного роста в отчетном финансовом году безвозмездных поступлений является предоставление бюджету Павловского муниципального района субсидий на строительство многоквартирного жилого дома в с.Елизаветовка Павловского муниципального района и реализацию мероприятий по модернизации школьных систем образования в общей сумме 482 759,7 тыс. рублей.

Расходы бюджета Павловского муниципального района

На исполнение расходной части районного бюджета в 2022 году направлено 2 287 958,5 тыс. рублей (97,2% плана), из них на реализацию муниципальных программ Павловского муниципального района 2 179 603,8 тыс. рублей (97,2% плана), непрограммные расходы составили 108 354,7 тыс. рублей (98,1% плана). По сравнению с предыдущим годом расходы исполнены с значительным ростом на 624 569,6 тыс. рублей или 37,5%.

В структуре расходов доля программных расходов составляет 95,3%, непрограммных – 4,7%. Информация об исполнении расходов в разрезе муниципальных программ и непрограммных расходов приведена в таблице 7.

Таблица 7

Наименование муниципальной программы	Уточненный годовой план, тыс. рублей	Исполнено в 2022 году		К предыдущему году	
		тыс. рублей	%	тыс. рублей	%
Развитие образования	1 006 648,9	998 672,1	99,2	57 179,8	106,1
Социальная поддержка граждан	15 726,2	15 700,7	99,8	2 530,6	119,2
Обеспечение общественного порядка и противодействие преступности	4 580,5	4 569,3	99,8	-908,2	-16,6
Защита населения и территории от чрезвычайных ситуаций, обеспечение пожарной безопасности и безопасности людей на водных объектах	4 814,2	4 770,3	99,1	1 396,5	141,4
Развитие культуры	212 479,3	209 570,8	98,6	62 019,2	142,0

Развитие и поддержка малого и среднего предпринимательства	11 980,6	11 256,4	94,0	-7 061,9	-38,6
Развитие сельского хозяйства ...	13 287,4	13 004,0	97,9	2 963,6	129,5
Управление муниципальным имуществом	82 121,2	81 620,9	99,4	8 085,3	111,0
Содействие развитию муниципальных образований и местного самоуправления	556 070,2	507 011,2	91,2	319 113,4	в 2,7 раза
Управление муниципальными финансами, повышение устойчивости бюджетов муниципальных образований	128 931,9	127 416,2	98,8	-2 091,5	-1,6
Развитие физической культуры и спорта	92 036,1	91 213,1	99,1	57 016,1	в 2,7 раза
Профилактика и преодоление социального сиротства	28 039,7	28 029,5	100,0	-230,0	-0,8
Молодежная политика	2 966,9	2 966,9	100,0	401,6	115,7
Охрана окружающей среды	83 828,4	83 802,4	100,0	68 254,6	в 5,4 раза
Итого программные расходы	2 243 511,5	2 179 603,8	97,2	568 669,1	135,3
Непрограммные расходы	110 458,2	108 354,7	98,1	55 900,4	ув. в 2,1 раза
Всего расходов	2 353 969,7	2 287 958,5	97,2	624 569,5	137,5

Характеристика расходной части бюджета по разделам функциональной классификации приведена в следующей таблице 8.

Таблица 8

Вид расходов	Исполнено 2022 год		Доля в общей сумме расходов (%)	Изменение к 2021 году	
	тыс. рублей	%		тыс. рублей	%
Общегосударственные вопросы	147 092,9	97,6	6,4	9 152,8	106,6
Национальная безопасность и правоохранительная деятельность	62 905,4	99,9	2,7	58 953,8	1 591,9
Национальная экономика	158 447,5	87,1	6,9	23 111,0	117,1
Жилищно-коммунальное хозяйство	475 882,5	94,6	20,8	379 508,2	493,8
Образование	1 040 225,4	99,2	45,5	57 389,1	105,8
Культура	182 912,7	98,8	8,0	63 647,7	153,4
Социальная политика	43 432,7	99,9	1,9	4 216,1	110,8
Физическая культура и спорт	91 573,9	99,1	4,0	57 118,3	265,8
Обслуживание муниципального долга	9,2	83,8	0,0	-1,9	83,0
Межбюджетные трансферты	85 476,2	100,0	3,7	-28 525,5	75,0
ИТОГО расходов	2 287 958,5	97,2	100,0	624 569,6	137,5

Бюджет Павловского муниципального района в 2022 году сформирован на основе 14 муниципальных программ Павловского муниципального района (далее МП ПМР, МП). В структуре расходов, как и в предыдущие годы, основную долю занимает финансирование муниципальных программ, реализуемых в социальной сфере. Так же значительная часть средств направлена на исполнение МП «Содействие развитию

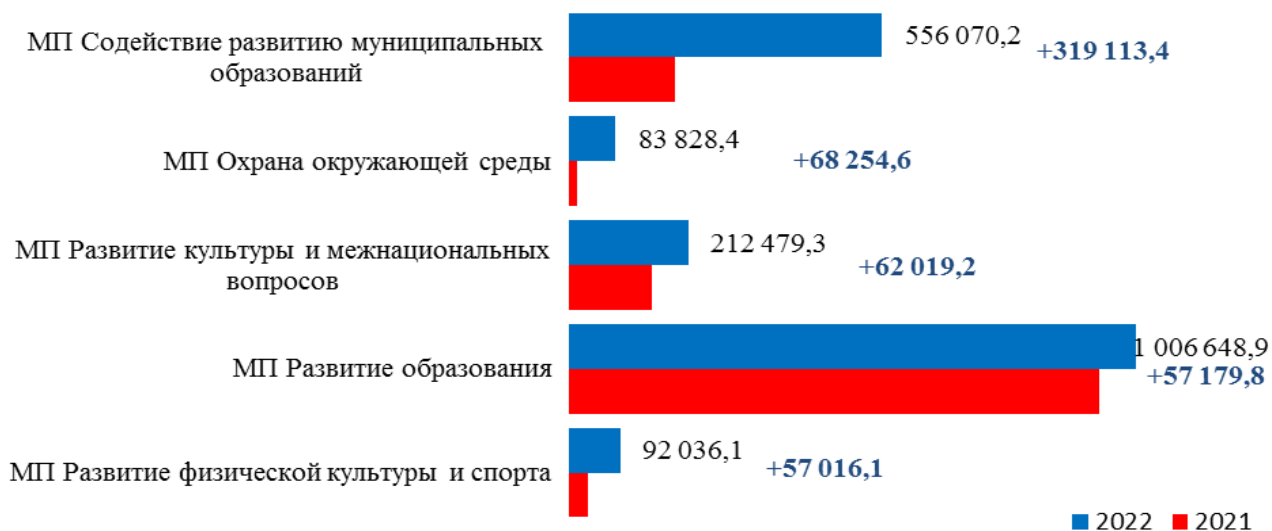
муниципальных образований и местного самоуправления» МП «Управление муниципальными финансами...»(рисунок 3).

Рисунок 3. Структура расходной части бюджета 2022 года в разрезе муниципальных программ и непрограммных расходов, %



По сравнению с предыдущим годом расходы на реализацию муниципальных программ увеличились на 568 669,1 или 35,1 % Наибольшее изменение отмечено по 5 муниципальным программам (рисунок 4).

Рисунок 4. Изменение объема финансирования муниципальных программ (более 50 000,0 тыс. рублей) в сравнении с 2021 годом, тыс. рублей



Основные причины увеличения расходов:

– МП ПМР «Содействие развитию муниципальных образований и местного самоуправления» - увеличение финансирования мероприятий по финансированию капитальных вложений комплексной компактной застройки с.Елизаветовка (+329 861,4 тыс. рублей), реализация инфраструктурного проекта «Реконструкция комплекса очистных сооружений городского поселения город Павловск»(+ 25 960,0 тыс. рублей) на фоне снижения финансирования мероприятий по осуществлению до-

рожной деятельности в отношении автомобильных дорог местного значения (- 40 731,0 тыс. рублей);

– МП ПМР «Охрана окружающей среды» - увеличение финансирования мероприятий по санитарной очистке территорий поселений муниципального района⁹ (+3 766,4 тыс. рублей), выполнению работ по берегоукреплению реки Дон в районе г.Павловск (+ 64 488,2 тыс. рублей).Предоставление межбюджетных трансфертов городскому поселению город Павловск на осуществление части полномочий по обращению с твёрдыми коммунальными отходами (+ 1 517,1 тыс. рублей);

– МП ПМР «Развитие культуры» -принятие осуществления части полномочий сельских поселений муниципального района по решению вопросов местного значения в сфере культур (+39 180,0 тыс. рублей) проведение капитальных ремонтов и укреплению материально технической базы объектов культуры¹⁰ (+13 763,7 тыс. рублей);

- МП «Развитие физической культуры и спорта» - финансирование капитально-го ремонта физкультурно-оздоровительного комплекса «Горняк»(+56 521,6 тыс. рублей и разработка ПСД на строительство лыжероллерной трассы (+4 451,0 тыс. рублей).

Исполнение плана по муниципальным программам и непрограммным расходам произведено на 97,2%, объем неисполненных бюджетных ассигнований составил 66 011,2 тыс. рублей.

На низком уровне (91,2%) исполнены расходы по МП «Содействие развитию муниципальных образований и местного самоуправления»(не исполнено 49 059,0 тыс. рублей. По основным мероприятиям «Осуществление дорожной деятельности» (- 21 936,4 тыс. рублей); «Комплексная компактная застройка с.Елизаветовка..» (- 26049,6 тыс. рублей.

Установлены факты нарушения п. 9 главы 1 Порядка¹¹ разработки, реализации и оценки эффективности муниципальных программ Павловского муниципального района Воронежской области, их формирования и в части сроков приведения муниципальных программ в соответствие решению Совета народных депутатов Павловского муниципального района Воронежской области о внесении изменений в решение Совета народных депутатов Павловского муниципального района об утверждении бюджета муниципального района на текущий финансовый год и плановый период не позднее трех месяцев со дня вступления его в силу.

Так, по МП «Защита населения и территории от чрезвычайных ситуаций, обеспечение пожарной безопасности и безопасности людей на водных объектах» – срок нарушен более, чем на 9 месяцев, МП «Развитие физической культуры и спорта» и МП Развитие сельского хозяйства - срок нарушен до1 месяца.

⁹ оборудование площадок для сбора твердых коммунальных отходов раздельного накопления в 2022 на сумму 17 617,1 тыс. рублей.

¹⁰ Ремонт МКУК «Александровское КДО»- 30 871,7 тыс. рублей, Николаевский СДК-3 630,0 тыс. рублей, ПИР «реконструкции кинотеатра «Родина»- 6 096,1 тыс. рублей

¹¹ Утвержден постановлением администрации Павловского района Воронежской области от 28.08.2020 № 549

Ответственными исполнителями муниципальных программ допускались нарушения требований п. 7 главы 1 Порядка разработки, реализации и оценки эффективности муниципальных программ Павловского муниципального района, в части обязательного размещения проектов муниципальных программ (изменений в них) на официальном сайте администрации Павловского муниципального района (более 30,0% от общего количества принятых изменений).

В ходе внешней проверки бюджетной отчетности ГАБС установлено что бюджетная отчетность ГАБС не содержит фактов недостоверности показателей бюджетной отчетности. Вместе с тем установлены факты неполноты бюджетной отчетности по 7-ми ГАБС, которые в свою очередь не оказали существенного влияния на основные выводы Контрольно-счетной комиссии о ее достоверности.

Источники финансирования дефицита бюджета

Бюджет на 2022 год утвержден с дефицитом 15 159,9 тыс. рублей, исполнение сложилось с профицитом 39 972,2 тыс. рублей. Исполнение по источникам финансирования дефицита бюджета приведено в таблице

Наименование	Уточненный план, тыс. рублей	Исполнение, тыс. рублей
Всего источники финансирования дефицита бюджета	15 159,9	- 39 972,2
Бюджетные кредиты от других бюджетов бюджетной системы РФ	-1600,0	-1 600,0
- погашение бюджетных кредитов	1600,0	1 600,0
Изменение остатков средств на счетах по учету средств бюджетов	16 759,9	- 38 372,2

Муниципальный долг и расходы на его обслуживание

Объем муниципального долга Павловского муниципального района за 2022 год уменьшился на 1 600,0 тыс. рублей (18,0%) и по состоянию на 01 января 2023 составил 8 908,0 тыс. рублей, или 1,6% от налоговых и неналоговых доходов районного бюджета.

Объем муниципального долга не превысил ограничений установленных ст. 107 Бюджетного кодекса РФ. Расходы на обслуживание долговых обязательств, составили 9,2 тыс. рублей или менее 0,01% расходов бюджета муниципального района, что не превысило ограничений, установленных ст. 111 Бюджетного кодекса РФ (15%).

Заключительные положения

Контрольно-счетная комиссия отмечает, что при исполнении бюджета Павловского муниципального района нормы бюджетного законодательства, в основном, соблюдены. Причин для отклонения отчета об исполнении бюджета Павловского муниципального района за 2022 год Контрольно-счетная комиссия не усматривает.

Председатель
Контрольно-счетной комиссии

И.Е.Хрипункова